


患者様に準備して頂くこと

- ・スマートフォン又はパソコン端末（インターネット環境）
- ・マイク、スピーカー、WEB カメラ（端末に内蔵されている場合は不要）
- ・アプリ「ZOOM」のインストール



オンライン診療の流れ

①受付 → ②診察 → ③ 会計 → ④ 処方箋

① 受付

- ・ふれあい漢方内科に電話 **0285-39-7047** して頂き、
オンライン診療を受けたい旨を事務スタッフにお伝え ください。
- ・ふれあい漢方内科のメールアドレス宛又は FAX で
患者様の保険証の画像又はコピーをお送り下さい。

メールアドレス : gairai@fureaikanpou.com FAX : 0285-39-7048

- ・診察状況を確認しておおよその予約時間をお伝え致します。

② 診察


診察当日、ふれあい漢方内科よりお電話にて

予約時間の確認、ZOOMの「ミーティング ID」と「ミーティングパスコード」を

お伝え致します。メモのご用意をお願いします。

- ・予約時間前になりましたら、アプリ「zoom」を起動し、

参考画像1の通り、「ミーティングに参加」を押してください。



(参考画像1～3は android 端末を想定しております)

- ・参考画像2の通り、

画面上部に事前にお伝えした「ミーティング ID」を入力してください。

「名前」の部分に自分の名前を入力してください。

入力後、画面中央部の「ミーティングに参加」ボタンが青色に変わりますので、

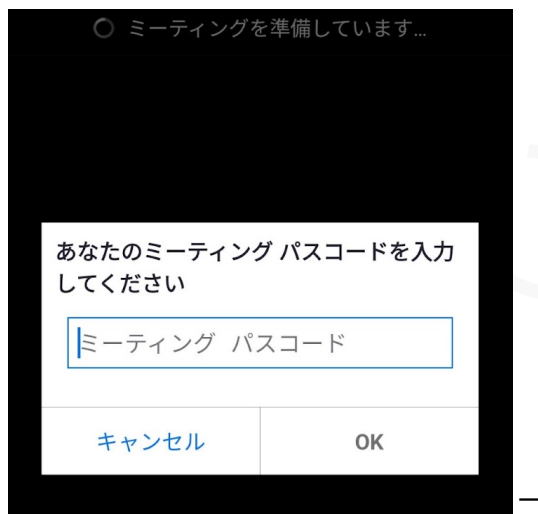
「参加」のボタンを押してください。

参考画像 2



- ・ 参考画像 3 の通り、先程お伝えした「ミーティングパスコード」を入力してください。

参考画像 3



- ・ ふれあい漢方内科側で承認するとお互いの映像が表示されるようになります。
- ・ 尚、初期設定ではマイクがミュートになっている場合は、解除してください。

診療時間の合間に行いますので、診察状況により多少お待ちいただくことがあります。

ご了承ください。

③ 会計

・お支払いはお振り込みのみとなります。

金額、振込先は、郵送にてお知らせ致します。

(お振込手数料は患者様のご負担となります)

④ 処方箋

・処方箋は直接ご自宅への郵送、又は調剤薬局へFAX等でお送り致します。

ご指定の調剤薬局がある方はお知らせ下さい。

ご不明な点等がございましたら、ふれあい漢方内科

電話 **0285-39-7047** まで お気軽にお問い合わせください。